

Umweltschutz – Welt der Insekten

Viele Insekten und andere Krabbeltiere sind bedroht. Dafür gibt es viele Gründe. Wichtig und interessant ist auch, was man eigentlich tun kann, um diese Tiere zu schützen.

Aufgabe:

Lies den Text über den Schutz von Insekten genau durch.


Schutz von Insekten

Viele Insekten ernähren sich von Pflanzenteilen wie Pollen, Nektar oder Blättern. Wir können also helfen, indem wir insektenfreundliche Pflanzen anpflanzen. Dazu gehören zum Beispiel einheimische Wildblumen. Diese kannst du auf dem Balkon, im Garten oder auf der Fensterbank pflanzen. Eine große Vielfalt ist wichtig, damit auch spezialisierte Insekten etwas finden.



Auch beim Einkaufen kannst du etwas für Insekten tun. Unterstütze Bauern und kaufe Obst und Gemüse aus deiner Nähe. Dadurch verdienen sie mehr Geld und können ökologische Landwirtschaft betreiben. Bei dieser Form der Landwirtschaft werden weniger schädliche Pflanzenschutzmittel verwendet. Das rettet auch Insekten.

Ihr kennt jemanden mit Garten oder habt sogar selbst einen? Dann helft dabei naturnahe Gärten mit vielen Pflanzen zu schaffen. Kahle Steingärten bieten für viele Tiere keinen Lebensraum. Beim Mähen kann man am Rand einen Blühstreifen stehen lassen, in dem Insekten Nahrung und Lebensraum finden. Verwendet keine schädlichen Mittel, wie Gifte gegen Insekten oder andere Tiere.



Auch in deinem Zuhause oder auf dem Schulgelände kannst du Insekten und andere Krabbeltiere schützen. Die wichtigste Regel heißt: Nicht töten! Wenn du ein Insekt findest, bringe es lieber nach draußen. Lasse es auf ein Papier krabbeln und stülpe ein Glas darüber, wenn du es nicht anfassen magst.

Vielleicht hast du schon mal beobachtet, wie Insekten vom Licht angezogen werden. Leider verbrennen sich viele Insekten dabei und sterben. Du kannst das verhindern, indem du deine Eltern bittest LED-Lampen zu verwenden. Sie strahlen Licht aus, das weniger anziehend für Insekten ist.

Umweltschutz – Welt der Insekten

Aufgabe:


- 1) Schreibe die Möglichkeiten zum Schutz von Insekten zu den passenden Bildern.
- 2) Verbinde die Bilder mit den passenden Sätzen.




Pflanzen wie in einem Blühstreifen sind auch ein Lebensraum für Insekten.




Pflanzen sind wichtig als Nahrung für Insekten.



Bestimmtes Licht wirkt so anziehend auf Insekten, dass sie sich an den Lampen verbrennen.



Ein Glas und ein Stück Papier können Insektenleben retten.



Ökolandwirte verwenden weniger schädliche Mittel für Insekten.